

## SALLE DES MARCHES MEGALIS BRETAGNE CREER UNE SUITE A UNE CONSULTATION

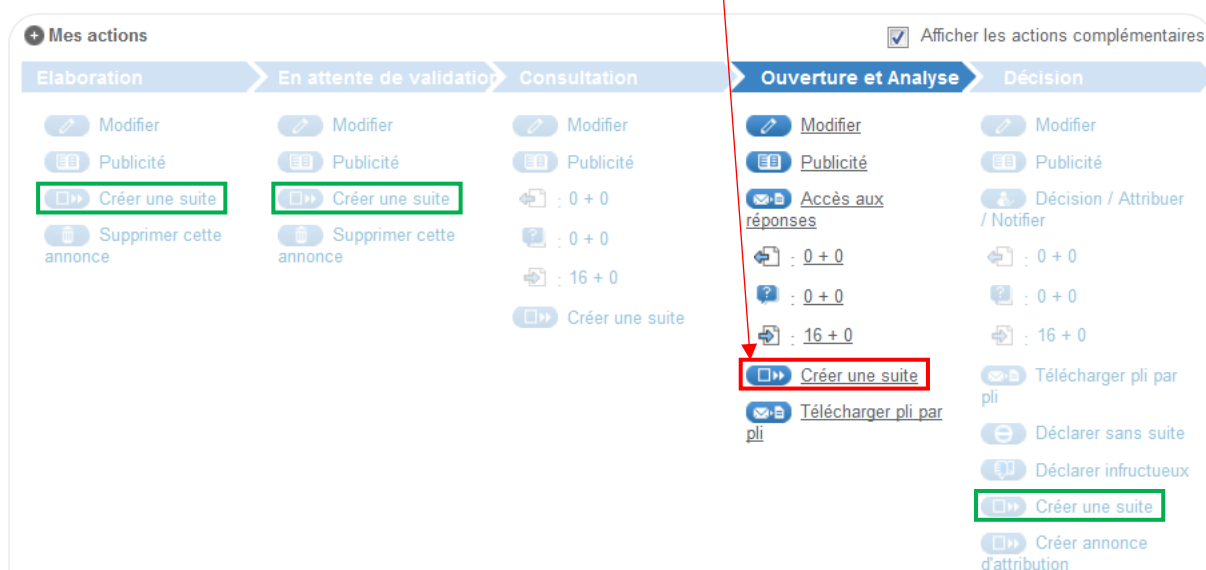
La création d'une suite est utilisée dans différents cas, notamment :

- Dans le cas d'un marché ayant une phase candidature et une phase offre, pour créer la consultation pour la phase offre
- Pour remettre en ligne un marché ou des lots infructueux

1. Connectez-vous à la salle des marchés
2. Rendez vous sur le marché pour lequel vous souhaitez créer une suite. Sur le tableau de bord, cliquez sur le bouton « Voir le détail » :



3. Sur le détail du marché, en bas de l'écran, cliquez sur « Créer une suite » :



Notez que la création d'une suite est possible à tous les statuts du marché

4. Si votre marché est alloti, il vous sera demandé de choisir les lots pour lesquels vous souhaitez créer une suite. Cliquez ensuite sur « Valider » :

Cette nouvelle phase porte sur le(s) lot(s) suivant(s) :

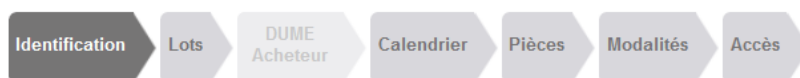
Tous les lots

Sélection du(des) seul(s) lot(s) suivant(s) :

Lot 1 - Maçonnerie

Lot 2 - Electricité

5. Vous accéderez à l'écran habituel de création d'un marché, un certain nombre de champs seront repris.  
Vous mettrez en ligne cette consultation de la même manière que les autres.



**Identification de la consultation** Le symbole \* indique les champs obligatoires

Type d'annonce\* :

Type de contrat\* :

Catégorie principale\* :

Type de procédure\* :

Référence\* :

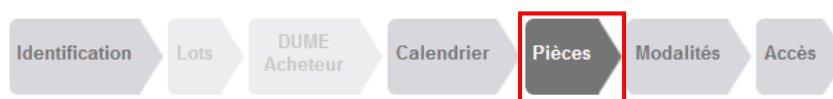
Intitulé de la consultation\* :

Objet de la consultation\* :

### A noter

Cas de la mise en ligne de la phase offre de votre marché en deux phases : à l'onglet « Pièces » Vous pourrez paramétrer ce marché en "accès restreint", avec un accès par mot de passe que vous ne communiquerez qu'aux entreprises sélectionnées pour déposer une offre.

Celles-ci disposent d'un accès dédié aux consultations restreintes.



Autre pièce :

0%

Accès aux informations / DCE par les entreprises

Phase d'accès public (ex : Phase candidature d'un AOR)

Accès restreint - Code d'accès :  Proposition : e86s4hjb

Gestion des envois postaux complémentaires

➡ En cas de problème/question avec cette procédure  
Contactez l'assistance

- Via notre formulaire en ligne :

[https://www.megalisbretagne.org/jcms/mw\\_14303/megalis-formulaire-de-demande-jsp?dcontexte=mw\\_14373#zoneContenu](https://www.megalisbretagne.org/jcms/mw_14303/megalis-formulaire-de-demande-jsp?dcontexte=mw_14373#zoneContenu)

- Par téléphone : **02 23 48 04 54**

**Pour rappel, des tutoriels sur l'utilisation des services sont disponibles sur cette page :**

[https://www.megalisbretagne.org/jcms/mw\\_9535/des-tutoriels-video-pour-vous-accompagner-dans-l-utilisation-des-services#zoneContenu](https://www.megalisbretagne.org/jcms/mw_9535/des-tutoriels-video-pour-vous-accompagner-dans-l-utilisation-des-services#zoneContenu)